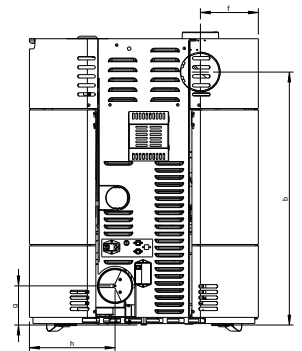
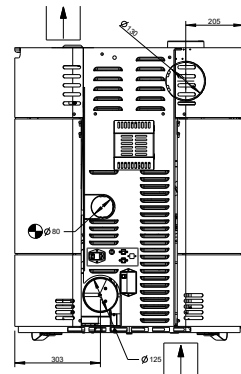
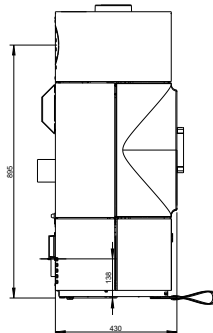
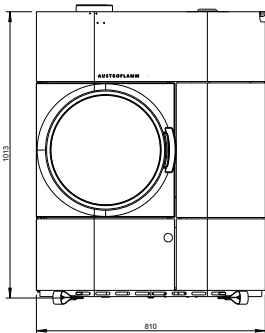
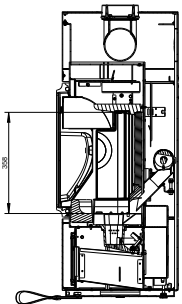
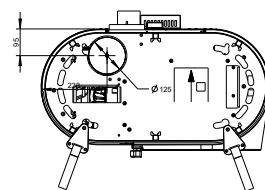
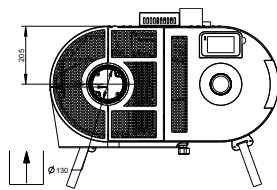
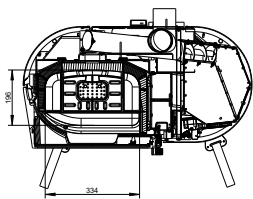


CLOU DUO



AUSTROFLAMM



Dimensioni e peso	
Altezza [mm]	1013
Larghezza [mm]	810
Profondità [mm]	430
Larghezza della camera di combustione [mm]	334
Altezza della camera di combustione [mm]	358
Profondità della camera di combustione [mm]	196
Diametro uscita tubo scarico fumi [mm]	130
Diametro attacco aria esterna [Ø mm]	125
Peso apparecchio di base [kg]	212
Peso Xtra [kg]	-
Peso totale incl. il cappotto in acciaio (STM) [kg]	212
Peso totale incl. il cappotto in ceramica (KMG) [kg]	-
Peso totale incl. cappotto in steatite (SPM) [kg]	-
b: Altezza di collegamento posteriore centrale tubo dei fumi (come da schizzo) [mm]	895
f: Raccordo tubo fumi da destra (come da schizzo) [mm]	205
g: Altezza di collegamento centrale aria esterna (come da schizzo) [mm]	138
h: Collegamento da sinistra aria esterna (come da schizzo) [mm]	303
a: Distanze di sicurezza da materiali combustibili anteriore [mm]	750
b: Distanza di sicurezza da materiali combustibili sx [mm]	150
c: Distanze di sicurezza da materiali combustibili posteriore [mm]	100
d: Distanza di sicurezza da materiali combustibili dx [mm]	150
Distanza di sicurezza da materiali combustibili dal suolo [mm]	0
Potenza	
Potenza termica nominale [kW]	7,0
Potenza termica minima [kW]	2,3
Potenza termica massima [kW]	7,0
Capacità minima di riscaldamento dell'ambiente [m³]	82
Capacità massima di riscaldamento dell'ambiente [m³]	210
Capacità del contenitore di pellet [kg/l]	22 / 34
Velocità minima di flusso del combustibile [kg/h]	0,6
Velocità massima di flusso del combustibile [kg/h]	1,66
Tempo minimo di combustione [h]	13
Tempo massimo di combustione [h]	36
Connessione alla rete elettrica [V/Hz]	230 / 50
Dati per lo spazzacamino	
Flusso di massa del gas di scarico [g/s]	4,8
Temperatura dei fumi [°C]	226
Pressione minima di mandata alla potenza termica nominale [Pa]	12
Pressione minima di mandata per il calcolo del camino [Pa]	12
Dotazione	
Sensore temperatura ambiente	Di serie
Timer settimanale	Di serie
Griglia a ribalta automatica	Di serie
Rimozione cenere	
Indipendente dall'aria ambiente - DiBt	Inoltrato
Modulo Wlan	Accessori
Controllo remoto	Accessori
Modulo di distribuzione dell'aria	Accessori

- non disponibile